

Hoja de: Consulta Pedido

Aplicación

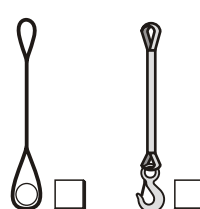
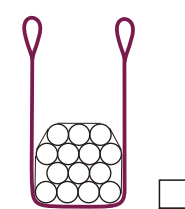

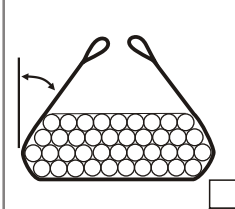
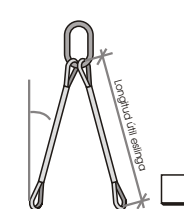
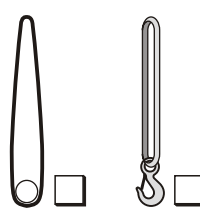
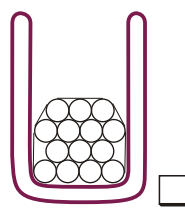

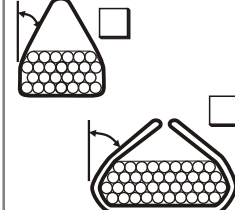
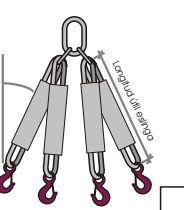
- Elevación
- Arrastre
- Sujetar
- OTROS

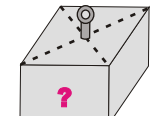
Materiales a manipular

- Máquinas
- Contenedores
- Planchas metálicas
- OTROS

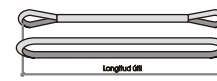
- Árboles
- Palets
- Maderas

- Vehículos
- Cristales
- Barcos

	Tiro directo	Ramal doble	Lazada	Ángulo	Pulpos
Con gazas					
Sin fin					

Peso de la carga  = _____ kg

Frecuencia de uso: No reutilizable
 Esporádico
 Continuo

Longitud útil  = _____ m

Tipo eslinga: Tubular
 Plana

Contacto con productos químicos	Producto químico	Concentración	Tiempo Contacto	Temperatura
---------------------------------	------------------	---------------	-----------------	-------------

Temperatura de trabajo de la eslinga	Temperatura de la carga en °C	Temperatura ambiente en °C
--------------------------------------	-------------------------------	----------------------------

Croquis maniobra:

No olvide adjuntar, fotografías, planos y datos del Solicitante:

Empresa y persona de contacto:
 Dirección
 Teléfono: _____ Fax: _____ E-mail: _____ @