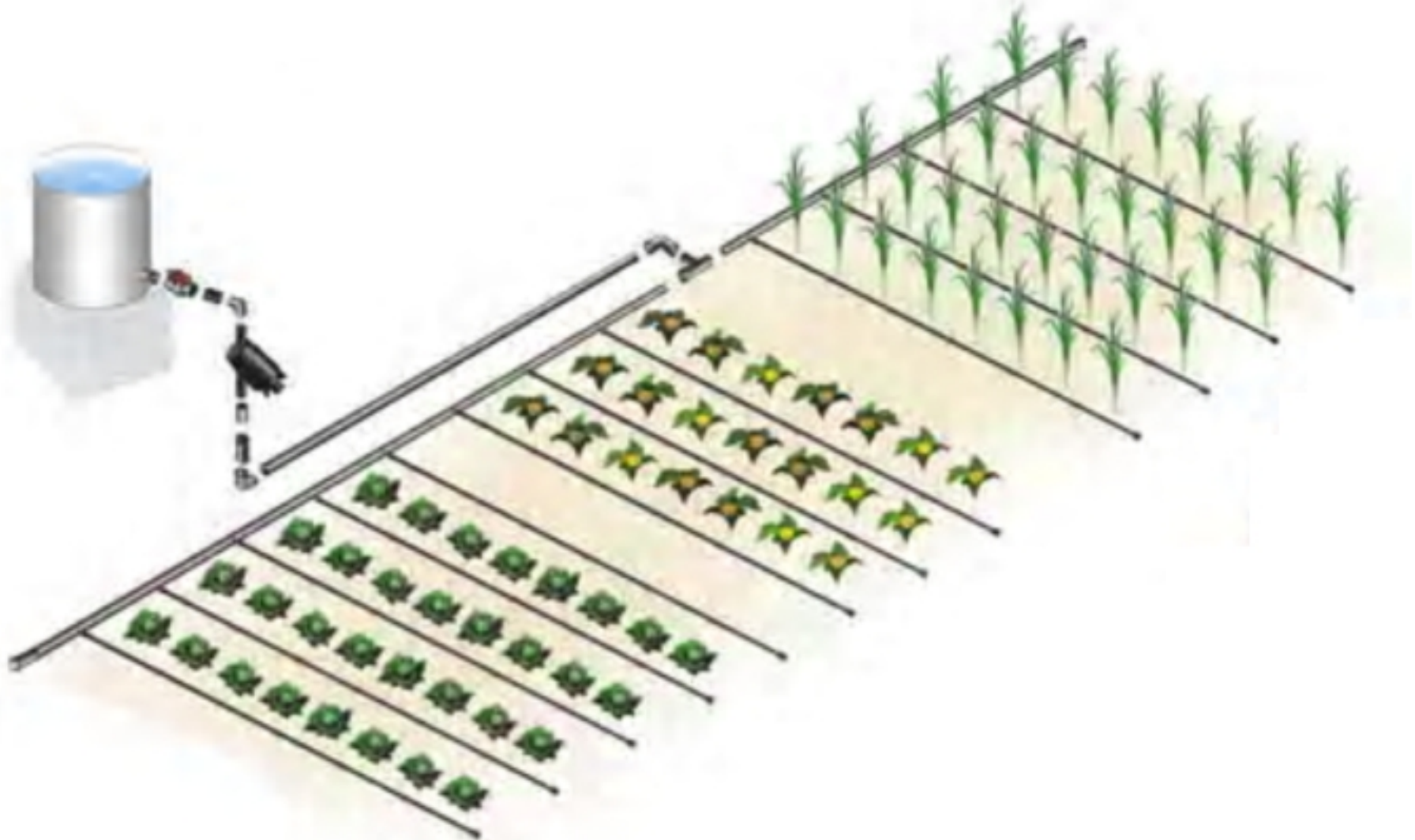




RIEGO POR GRAVEDAD DESDE UN DEPÓSITO

Consejos para prevenir y limpiar
la presencia de “verdercillo” en el depósito del agua de riego





RIEGO POR GRAVEDAD DESDE UN DEPÓSITO

**Consejos para prevenir y limpiar
la presencia de “verdecillo” en el depósito del agua de riego**

**¿QUÉ SE DEBE HACER PARA EVITAR LA PRESENCIA Y ACUMULACIÓN DE
ALGAS Y BACTERIAS (“VERDECILLO”) EN EL AGUA DE RIEGO?**

**La solución es aplicar lejía comercial
(como la que compramos en el supermercado o en la tienda)
en el depósito del agua de riego.**



➤ **Preguntas más frecuentes:**

¿Cuánta lejía se debe echar en el depósito?

¿Y cada cuántos días se debe echar lejía?



RIEGO POR GRAVEDAD DESDE UN DEPÓSITO

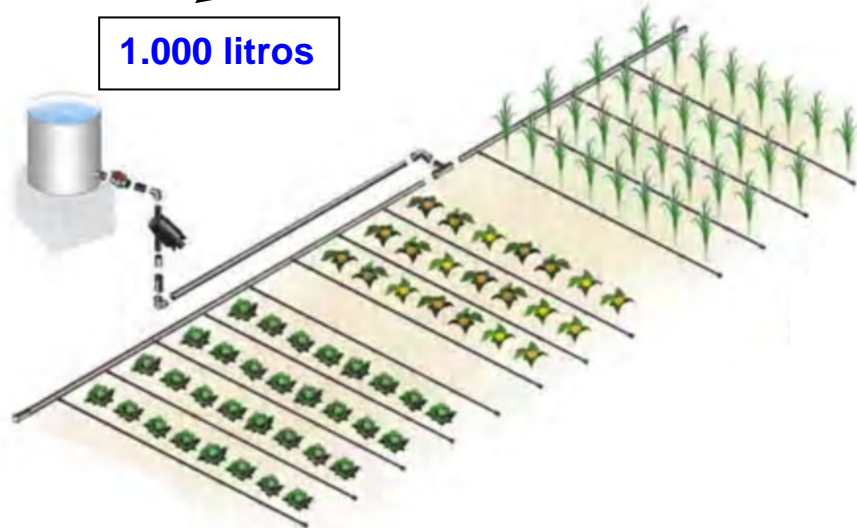
Para **PREVENIR** el “verdecillo”
SE DEBE
tratar el agua una vez por semana

CUANDO EL AGUA SE VE LIMPIA

1 taza de café llena de LEJÍA



1.000 litros

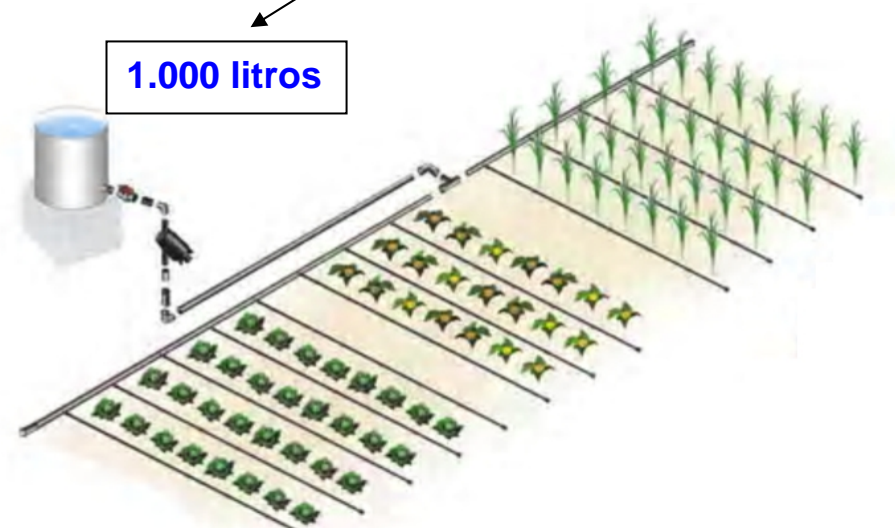


CUANDO EL AGUA EMPIEZA A VERSE SUCIA

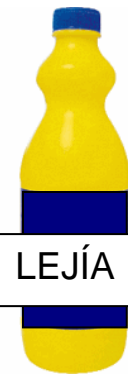
2 tazas de café llenas de LEJÍA



1.000 litros



LEJÍA



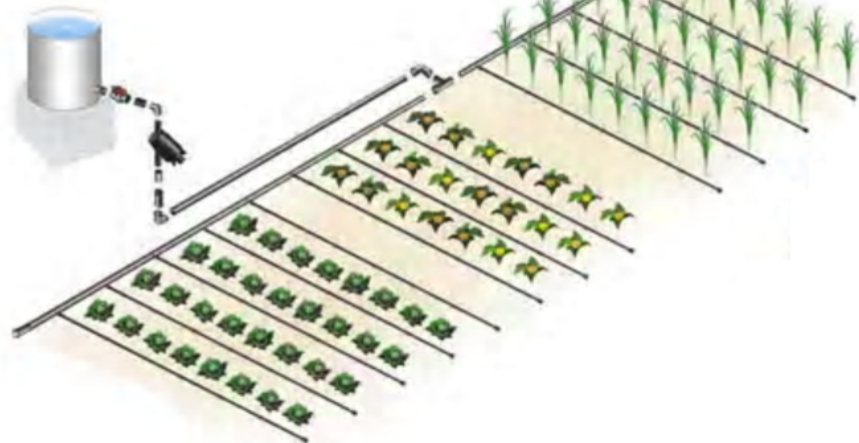
Para LIMPIAR el AGUA SUCIA de “verdecillo”

CUANDO EL AGUA ESTÁ SUCIA

1 vaso de agua lleno de LEJÍA



1.000 litros



CUANDO EL AGUA ESTÁ MUY SUCIA

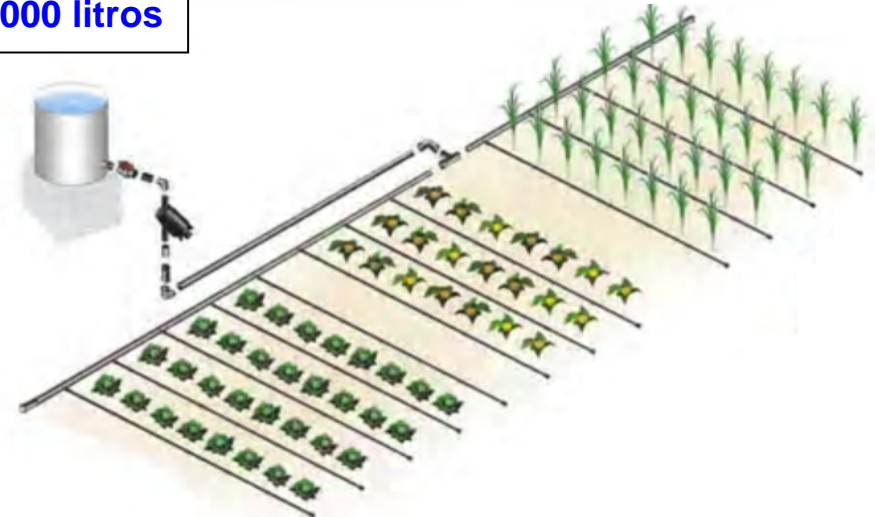
2 vasos de agua llenas de LEJÍA



+



1.000 litros



LEJÍA